



ASSOCIAÇÃO DA REGIÃO DO DOURO
PARA APOIO A DEFICIENTES



VALORIZAMOS A VIDA!

ARDAD

RELATÓRIO DE ACTIVIDADES E DE CONTAS

2024



Cy
20
20
20
20

Índice

Convocatória.....	3
- Parecer do Conselho Fiscal.....	4
1-Introdução.....	5
2-MISSÃO E VALORES	6
3 - PLANO DE INTERVENÇÃO 2024	8
4 – Formação Profissional	11
4.1 - Balanço Geral da Formação Profissional 2024.....	11
5 – Clientes	16
5.1 – Autodeterminação, Participação e Envolvimento dos clientes.....	16
6 - Actividades Extracurriculares.....	18
6.1- Feiras	20
6.2 - Visitas de Estudos.....	21
7- Pessoas.....	21
7.1 - Quadro de pessoal.....	21
8 - Sistema de Gestão da Qualidade.....	22
8.1 - Índice médio de satisfação da avaliação da formação – externos.....	22
8.1.2- Avaliação dos Formandos em Formação Prática em Contexto de Trabalho (FPCT).....	24
9 - Reclamações e Sugestões	26
10– Avaliação dos serviços pelos clientes	26
11 - Parcerias	27
12 - Valor Acrescentado	28
13 – Análise Financeira	29
14 - BALANÇO do Ano de 2024	32
15 – DEMONSTRAÇÃO DOS RESULTADOS	34
12 – ANEXO	35



VALORIZAMOS A VIDA!

ARDAD

CONVOCATÓRIA

Ao abrigo dos números 1 e 2 do Artigo 31º dos Estatutos da Associação da Região do Douro para Apoio a Deficientes - ARDAD, convoco todos os Associados para uma Assembleia Geral Ordinária, no âmbito do disposto na alínea b) e c) do nº 2 do Artigo 30º dos mesmos Estatutos, com a seguinte Ordem de Trabalhos:

Ponto um – Apreciação e votação do RELATÓRIO DE ACTIVIDADES e CONTAS referente ao ano de 2024

Ponto dois – Outros assuntos

Data: 05 de Maio de 2025

Horário: 17:30 Horas

Local: Sede da ARDAD

Quinta da Romeira

Godim

5050 Régua

NOTA: “A Assembleia Geral reunirá à hora marcada na convocatória se estiverem presentes mais de metade dos associados com direito a voto ou meia hora depois com qualquer número de presentes.” (nº 1 do Artigo 33º dos Estatutos).

Os documentos relativos aos pontos da ordem de trabalhos, encontram-se à disposição de todos os Associados na secretaria desta Associação, a partir do 28 de Abril.

Peso da Régua, 14 de Abril de 2025

O Presidente da Assembleia Geral da ARDAD

Cofinanciado por:



UNIÃO EUROPEIA
Fundo Social Europeu





Parecer do Conselho Fiscal

Aos dois dias do mês de maio do ano de dois mil e vinte e cinco, pelas dezoito horas e trinta minutos, reuniu na Sede da Associação da Região do Douro para Apoio a Deficientes – ARDAD, o Conselho Fiscal desta Instituição, para apreciação do RELATÓRIO DE ACTIVIDADES E CONTAS, referente ao ano de 2024, e apresentar o seu parecer.

Com base na informação e esclarecimentos da Direção e dos Serviços, o Conselho Fiscal é de parecer que a Assembleia Geral aprove o RELATÓRIO DE ACTIVIDADES E CONTAS, referente ao ano de 2024, tal como foi apresentado.

Peso da Régua, 02 de maio de 2025

O Conselho Fiscal,



LUIS FILIPE COSTA MONTENHO



Caros Consórcios,

Começamos por apresentar uma justificação por só agora estarmos a realizar esta Assembleia para apreciação do relatório de Atividade e Contas de 2024.

Tal deveu-se ao início de uma candidatura no âmbito do programa PESSOAS 2030, que por ter novos procedimentos e constrangimentos a nível central, dificultou todo o processo de admissão de novos formandos e início dos respetivos cursos.

Este atraso contraria o articulado estatutário, no entanto estamos certos de que a Assembleia relevará esta falta.

Este documento que agora apresentamos traduz a atividade desenvolvida pela Ardad durante o ano de 2024.

Embora 2024 tenha sido um ano de muitas conquistas, terminou com uma desagradável surpresa de vermos a nossa candidatura 2025-2027 ceifada em cerca de metade dos cursos a que nos propusemos.

Esta situação foi transversal a todas as Instituições da nossa área, mas segundo informações obtidas poderá ser minorada pela abertura de nova candidatura no decorrer de 2025. Estamos esperançosos que tal aconteça, pois iria melhorar significativamente a nossa situação financeira.

Há um défice de volume de formação por elevado absentismo dos formandos e bem como rescisões contratuais. Estas são maioritariamente por motivos de mudança de residência para outro concelho e de doença.

Dos objetivos na área da formação praticamente todos foram alcançados.

Registamos um grande incremento no envolvimento da comunidade em várias campanhas a que nos propusemos e que tiveram grande adesão. Temos que por isso deixar um agradecimento a todos que nos têm ajudado e que permite equilibrar a nossa situação financeira.

Agradecemos ao Conselho Fiscal pelo acompanhamento das nossas contas, assim como à Mesa da Assembleia pela total disponibilidade e ajuda que sempre demonstrou na marcação e realização das várias sessões ao longo do ano.

Aos trabalhadores esperamos que continuem a assegurar e a transmitir os nossos Valores, pois só com trabalho em equipa conseguiremos levar a ARDAD a bom porto.

O/A Presidente da Direção

Manz do Reino de Suse Puit



2-MISSÃO E VALORES

A ARDAD – Associação da Região do Douro para Apoio a deficientes, Instituição Particular de Solidariedade Social, sem fins lucrativos, tem como Missão “Transmitir Valores e Competências que promovam a inserção activa das Pessoas com deficiências na Sociedade”.

Cinco são os Valores que diariamente conduzem o trabalho desta Organização:

Vida - Valorizamos a Vida;

Responsabilidade - Agimos com senso de responsabilidade e com consciência de quanto é importante o nosso trabalho para a pessoa com deficiência, família e comunidade.

Igualdade - Trabalhamos num ambiente que procura promover o direito de igualdade de oportunidades para todos.

Qualidade - A promoção da qualidade de vida é uma preocupação permanente.

União - Trabalhamos juntos para cumprir a nossa missão.

No âmbito da sua Missão, a ARDAD manteve no ano de 2024, formação profissional em 11 áreas de Formação da Candidatura que teve início em 01/09/2022 e Términus em 08/08/2025 com o n.º de Candidatura POISE-03-4215-FSE-000077 (Atendimento ao público, Serviços Pessoais à Comunidade, Cozinheiros, Empregados de Andares, Operador Agrícola, Artesanato, Assistente Familiar e de Apoio à Comunidade, Assistente Administrativo, Costureira Modista, Carpintaria e Costura e Lavoros) e Programa de IAOQE – Informação Avaliação e Orientação para a Qualificação e Emprego, visando dotar e/ou potenciar, na Pessoa com deficiência, competências que promovam a integração socioprofissional e qualidade de vida.

No ano de 2024 realizamos uma nova candidatura ao novo programa PESSOAS 2030, da qual foram aprovados 11 cursos, 3 deles a iniciar em dezembro de 2024.

Os Cursos a iniciaram no dia 30/12/2024 foram os seguintes: Costura e Lavoros, Auxiliares de Cozinha e Secretariado e Técnicas de Receção.

**RELATÓRIO DE ACTIVIDADES E CONTAS - 2024**

A Associação distribuiu ainda a sua intervenção pelas vertentes: Apoio terapêutico; Acompanhamento Familiar; Actividades Sócio Culturais; Apoio à Formação em Contexto de Trabalho e atua como Centro de Recurso Local de Moncorvo e Freixo de Espada à Cinta, procurando também deste modo, o desenvolvimento e prossecução do programa IAOQE

Dando continuidade à sua participação como elemento do CLAS, EAPN Luta Contra a Pobreza, NLI e CPCJ a ARDAD mantem diversos recursos de entidades públicas e privadas a nível do Distrito, destacando-se os encaminhamentos realizados e as parcerias estabelecidas com as empresas da Região na colocação dos clientes em contexto de trabalho.

[Handwritten signatures in blue ink]



3 - PLANO DE INTERVENÇÃO 2024

Em traços gerais o plano de intervenção da ARDAD de 2024, teve o seguinte desenvolvimento:

9 objetivos propostos:

Objetivo 1- Cumprido – ✓ 71 – 100 %

Ministrar formação profissional a 75 pessoas com deficiências e incapacidades em 11 áreas de formação, com uma taxa de sucesso de integração de 44%, entre janeiro a dezembro de 2024.

Objetivo 2 - Não cumprido - ☹️ 0 – 49%

Garantir a Manutenção do Sistema de Gestão de Qualidade

Não foi possível concretizar o objectivo, por falta de elementos para analisar a variável.

Objetivo 3 - Cumprido – ✓ 71 – 100 %

Desenvolver atividades da comunidade, mantendo a taxa de participação dos clientes relativamente aos anos anteriores.

Das quatro atividades previstas, foram realizadas seis

Objetivo 4 - Cumprido – ✓ 71 – 100 %

Realizar seis atividades extracurriculares anuais, de forma a promover experiências de diversão e maior satisfação.

Das seis atividades previstas, cinco foram realizadas. Ver quadro número 4.

Objetivo 5 -Cumprido – ✓ 71 – 100 %

Consolidar a rede de entidades de formação em contexto de trabalho

Foram estabelecidas 10 novas parcerias de FCT para criar uma rede fixa de Entidades para colocar os nossos Clientes e reforçar a participação da ARDAD na promoção da autodeterminação e empowerment dos seus clientes.

Handwritten signatures and initials in blue ink, including a large signature at the top right and several smaller ones below it.

**Objectivo 6 - Não cumprido - 😞 0 – 49%**

Aumentar o número de respostas sociais na área da deficiência

Este indicador não foi cumprido pela falta da realização do acordo de cooperação com a Segurança Social. Mantém-se a inexistência da vistoria técnica ao edifício.

Objectivo 7 - Atingido parcialmente - 😊 50 – 70%

Modernizar o equipamento da formação

Na sequência de constrangimentos financeiros provenientes da maior ou menor morosidade na transferência de verbas pelas entidades financiadoras, houve necessidade de apenas modernizar os artigos de menor valor.

Objectivo 8 Superado - 😊 ≥ 100 %

Manter parceria com o Museu do Douro, para maior divulgação dos produtos da instituição e dinamização da área do Artesanato

Este objetivo foi atingido e superado, uma vez que comparativamente ao ano de 2023, verificou-se um aumento do número de formandos em Formação em Contexto de Trabalho (3 para 7).

Objectivo 9 - Superado - 😊 ≥ 100 %

Aumento de 2% das receitas da ARDAD relativamente ao ano transato

Podemos referir que as receitas do ano de 2024 foram positivas. Verificou-se um aumento significativo, passando de 22 342,83 para 37 812.86, muito acima dos 2% pretendidos.

Apesar do contexto menos favorável que a economia atravessa, a ARDAD, terminou o exercício de 2024, com um **saldo positivo no valor de € 32.475,38 euros**.

Handwritten signatures in blue ink, including names like 'J. Almeida' and 'J. Almeida'.



ARDAD
 Associação para o Apoio à Deficiência
 V.ª
 S.ª

Cientes actuais e potenciais da ARDAD

De acordo com a missão da ARDAD a resposta social principal é ainda a formação profissional de pessoas com deficiências ou incapacidades, todavia outros serviços prestados, sem acordos formalmente estabelecidos, englobam actividades que ultrapassam a formação, em virtude do não enquadramento naquela tipologia, de clientes com outras necessidades que junto da ARDAD procuram resposta.

Neste contexto, e para além das necessidades identificadas no concelho, a ARDAD tem com clientes actuais e potenciais, pessoas cujo plano de qualidade de vida demanda intervenção ao nível da formação para a integração profissional, da formação de dupla certificação, de actividades ocupacionais, de avaliação e orientação profissional de pessoas com deficiência.

E ainda, outros públicos que procuram renovar, manter e/ou obter competências que lhes permitam desenvolver actividades social e profissionalmente úteis.

Quadro 1: Cientes actuais e potenciais da ARDAD

Cientes	F.P. Percurso C	F.P. Percurso B	IAOQE	Actividades Ocupacionais	Outros públicos (RSI e desempregados)
Actuais	37	38	0	16	0
Potenciais	51	24	0	20	50

Fonte: ARDAD



4 – Formação Profissional

4.1 - Balanço Geral da Formação Profissional 2024

A ARDAD contou no ano de 2024 com 75 formandos da **Candidatura POISE-03-4215-FSE-000077**, distribuídos pelas áreas existentes:

Atendimento ao Público,
Serviços Pessoais à Comunidade,
Cozinheiros, Empregados de Andares,
Operador Agrícola,
Artesanato,
Assistente Familiar e de Apoio à Comunidade,
Assistente Administrativo,
Costureira Modista, Carpintaria
Costura e Lavoires

E do novo **programa PESSOAS 2030** contou com 19 Clientes, distribuídos pelas áreas existentes:

Costura e Lavoires,
Auxiliares de Cozinha
Secretariado e Técnicas de Recepção.

De forma a permitir a todos os associados a melhor percepção da actividade desenvolvida por todos os agentes activos, no âmbito da Formação Profissional, apresenta-se o seguinte quadro:



ADP
 Alegria
 bb
 [Signature]

Quadro 2- Relação dos objectivos propostos no plano de actividades e resultados alcançados

	Objectivo previsto	Resultado alcançado	Análise do cumprimento	Taxa de Execução
Nº de clientes em candidatura POISE-03-4215-FSE-000077	Total – 68 Atend. ao Público- 7 S. P. à Comunidade - 7 Cozinheiros – 6 Emp. de Andares - 6 Operador Agrícola - 6 Artesanato - 6 Ass F. Apoio à C. - 6 Ass Administrativo - 6 Costureira Modista - 6 Carpintaria - 6 Costura e Lavoros - 6	Total – 75 Atend. ao Público- 8 S. P. à Comunidade - 7 Cozinheiros – 7 Emp. de Andares - 6 Operador Agrícola - 6 Artesanato - 7 Ass F. Apoio à C. - 6 Ass Administrativo - 7 Costureira Modista - 6 Carpintaria - 8 Costura e Lavoros - 7	☺	110%
Nº de clientes em candidatura PESSOAS 2030	Total - 18 Costura e Lavoros -6 Aux de Cozinha - 6 Secretariado e Técn de Recepção -6	Total - 19 Costura e Lavoros - 6 Aux de Cozinha - 7 Secretariado e Técn de Recepção -6	☺	105%
Novos clientes para o ano de 2025	20	21	✓	105%
Clientes transitados	65	65	✓	100%
Nº Inscrições	60	51	✓	85%
Colocações em FCT	53	49	✓	92%
Nº de clientes que concluíram a formação	29	25	✓	86%
N.º de clientes integrados em Act. Socialmente úteis	5	5	✓	100%



	Objectivo proposto	Resultado alcançado	Análise do cumprimento	Taxa de Execução
Nº de clientes integrados em posto de trabalho	10	6	☹️	60%
N.º de clientes encaminhados				Não aplicável/Não disponível – X
Nº de rescisões	7	Artesanato - 1 Costura e Lavoros – 0 Carpintaria – 0 Produção Vegetal – 1 S. Pessoais à C. – 1 Aux. de Cozinha – 1 Total – 4	☹️	57%
Volume de formação Global previsto em 3 anos	244100	183533		Não aplicável/Não disponível – X
Nº de Entidades de colocação a contactar	15	15	✓	100%
Protocolos Escolares	10	7	☹️	70%

Fonte: ARDAD

Legenda: Não aplicável/Não disponível – X

Não cumprido - ☹️ 0 – 49%

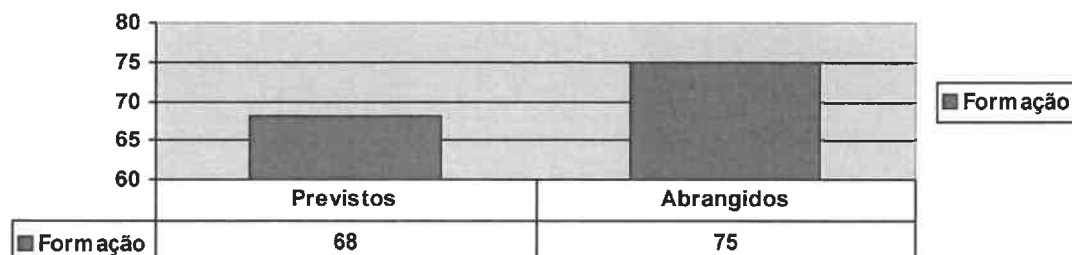
Atingido parcialmente - ☹️ 50 – 70%

Cumprido – ✓ 71 – 100 %

Superado - 😊 ≥ 100 %

A título de balanço pode-se concluir que o número de formandos é positivo, pois de 68 formandos propostos em candidatura, frequentaram a Instituição 75 formandos

Gráfico 1: Balanço da formação 2024



Fonte: ARDAD



ASD
Aljo
VH
JK

- Durante o ano de 2024 registaram-se 51 inscrições, das quais 21 deram lugar a novos contratos de formação, para o ano de 2025.

De 29 Formandos que terminaram a formação:

14 terminaram a formação sem integração, mas com aproveitamento

4 rescindiriam o Contrato de Formação - 2 por mudança de residência e 2 por motivos de absentismo

6 terminaram a formação com aproveitamento e integração

5 ficaram integrados ocupacionalmente


Durante o ano 2024, foram colocados em Formação em Contexto de Trabalho (FCT) 49 Formandos:

- 3 Escola EB 2,3 - Régua
- 6 Escola Secundária Dr. Araújo Correia - Régua
- 1 Junta de Freguesia S. Miguel de Lobrigos – St.ª Marta de Penaguião
- 3 Camara Municipal do Peso da Régua
- 2 Escola Sec. Latino Coelho – Lamego
- 1 St.ª Casa da Misericórdia de Mesão Frio
- 1 St.ª Casa da Misericórdia de Baião
- 1 Piscinas Municipais de Lamego
- 1 Pavilhão Multiusos de Lamego
- 1 APITIL de Lamego
- 1 Pastelaria padaria Neto Fadinho – Mesão Frio
- 4 Junta de Freguesia Godim Régua
- 3 Patronato de Godim
- 6 St.ª Casa da Misericórdia do Peso da Régua
- 1 Residencial Imperio
- 6 Museu do Douro
- 1 Veterinário Douro Vet
- 5 Costureira D. Rosa – Régua
- 1 casa do Povo de Godim
- 1 Indústria de Chinelos – Paraduça Moimenta da Beira



280
 280
 280
 280
 280

Gráfico 2: Balanço de Formação 2024



Fonte: ARDAD

- No que diz respeito às horas totais ministradas na formação, há a registar um défice, justificado pelas desistências, rescisões, término de formação e principalmente, pelo absentismo de alguns formandos.

Quadro 3 – Indicadores do ano de referência

		Aprovados em Candidatura	Acções a concluir / Concluídas no ano	Taxa de execução
Nº Acções		68	75	110%
Nº Horas		244100	183533	---
Formandos abrangidos	H	--	30	--
	M	--	45	--
	TOTAL	68	75	

Fonte: ARDAD/SIIFSE



Handwritten signatures and initials in blue ink, including what appears to be 'A.P.' at the top and several other illegible signatures below.

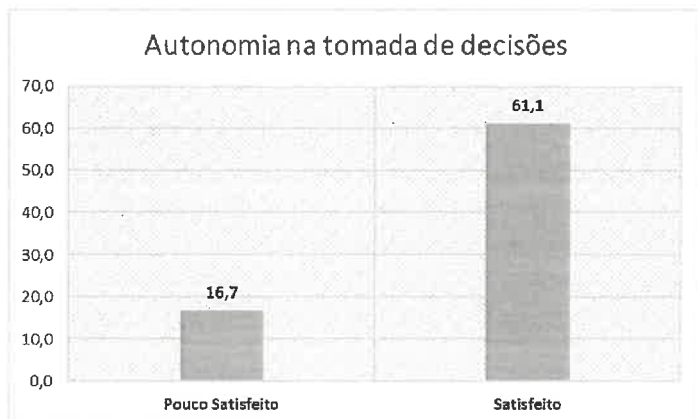
5 – Clientes

Com base na promoção qualidade de vida dos clientes a intervenção da ARDAD fomenta o seu constante envolvimento, valorizando a suas opiniões e escolhas. O “empowerment” e autodeterminação estão presentes no dia à dia da ARDAD, que define, desenvolve, acompanha e avalia os seus serviços, com a participação de todas as partes interessadas, nomeadamente os Clientes.

5.1 – Autodeterminação, Participação e Envolvimento dos clientes

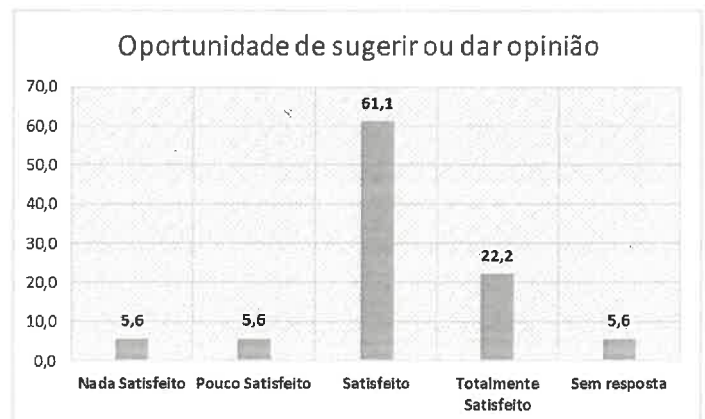
Após a realização de inquéritos de avaliação do grau de satisfação dos clientes, quanto à liberdade de escolha das próprias acções, participação e decisões ao nível do plano individual e feedback de sugestões e reclamações, verifica-se que temos respostas muito positivas, mas também pontos a trabalhar e melhorar para que os nossos serviços continuem a ser de excelência.

Gráfico 3 – Autodeterminação



Fonte: ARDAD

Gráfico 4 - Autodeterminação



Fonte: ARDAD

Gráfico 5 - Autodeterminação



Fonte: ARDAD

Gráfico 6 - Autodeterminação



Fonte: ARDAD



Handwritten signatures in blue ink, including names like 'A. J. P.' and 'A. B.'.

Gráfico 7 - Autodeterminação

Fonte: ARDAD

5.2 – Apoio e Facilitação ao Cliente

Ao nível da facilitação aos clientes do acesso a pessoas ou estruturas de apoio/suporte que os representem, os clientes da ARDAD apresentam uma taxa média de satisfação de 96,3%, o que sugere uma positiva aproximação/acompanhamento da ARDAD aos seus clientes.

Gráfico 8: Facilitação e apoio aos clientes

Fonte: ARDAD

Gráfico 9: Facilitação e apoio aos clientes

Fonte: ARDAD



Handwritten signatures in blue ink, including names like 'Clayton' and 'V.B.'.

Gráfico 10: Facilitação e apoio aos clientes**Fonte: ARDAD**

6 - Actividades Extracurriculares

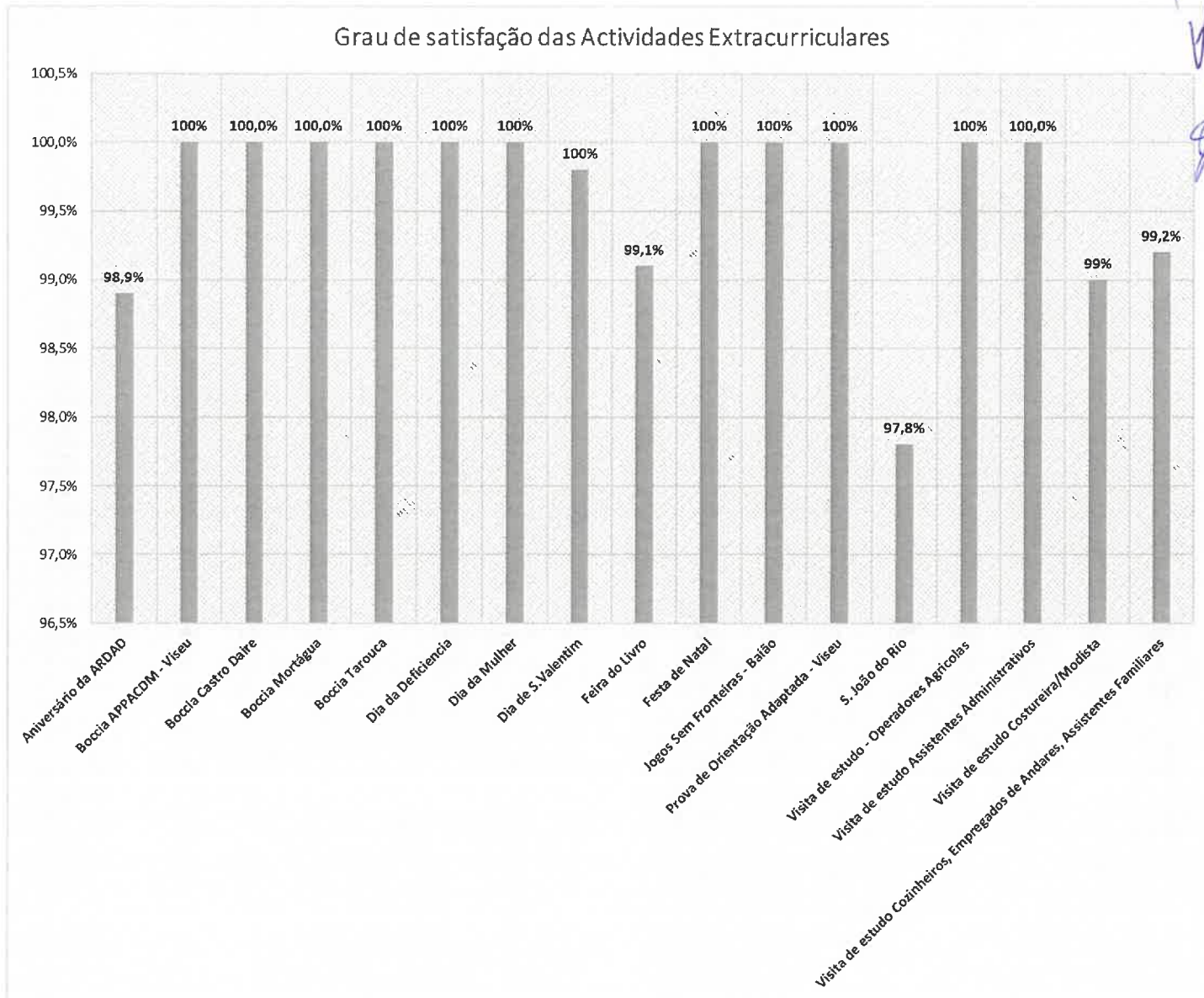
A Integração do Indivíduo com deficiência na sociedade é o objecto de todas as acções da ARDAD e por isso, este ano, toda a equipa procurou aliar, mais uma vez, a componente lúdica à formação individual e pessoal de todos os Clientes. As actividades desenvolvidas procuraram incrementar a autonomia e o bem-estar geral de todos sempre pela Valorização da Vida!

De forma a permitir a todos os associados a melhor percepção possível das actividades extracurriculares, elaboramos o presente gráfico:



Handwritten signatures and initials in blue ink.

Gráfico 11: Atividades Extracurriculares



Fonte: ARDAD



Handwritten signatures and initials in blue ink.

Quadro 4 - Relação dos objectivos propostos no plano de actividades e resultados alcançados.

	Objectivo previsto	Resultado alcançado 2012	Análise do cumprimento	Execução
Visitas de estudo	7 (1 visita por área de formação)	7	✓	100%
Feiras	5	5	✓	100%
Desenvolver actividades da comunidade	4	6	😊	150%
Atividades não programadas	3	4	😊	133%
Atividades extracurriculares anuais	6	5	✓	83%

Fonte: ARDAD

Legenda: Não aplicável/Não disponível – X

Não cumprido - 😞 0 – 49%

Atingido parcialmente - 😊 50 – 70%

Cumprido – ✓ 71 – 100 %

Superado - 😄 ≥ 100 %

6.1- Feiras

A divulgação dos trabalhos produzidos nas diferentes áreas de formação tem encontrado nestes certames, uma grande admiração e curiosidade por parte da sociedade, uma vez que Formandos/Clientes e formadores, têm primado pela diversidade e qualidade dos trabalhos realizados na formação.

Apesar de alcançado o objectivo em termos de número de participação em feiras e certames, a ARDAD recebeu ainda outras solicitações de participação não previstas, às quais não conseguiu dar resposta devido a estes eventos ocorrerem durante o fim de semana, e por isso nem serem compatíveis com a disponibilidade dos clientes e colaboradores. No entanto, é positivo o aumento de número de pedidos de participação da instituição em actividades da comunidade.



*Alguns
Vts
S*

Em 2024, a ARDAD marcou presença nas seguintes feiras:

- Feira mercado Municipal – 24 Abril
- Exposição na Escola do Rodo- 2 Maio
- Ascensão de Nossa Senhora Godim – 9,10 e 11 Maio
- Feira do Livro- 13 Maio
- Douro Wine City- 7,8,9 e 10 Junho

Como habitualmente a ARDAD contou com a colaboração de diferentes organismos, promovendo assim o envolvimento e participação da comunidade, cujo contributo foi precioso.

Um grato reconhecimento a todas as entidades públicas e privadas da nossa região, em especial a todos os Fornecedores da ARDAD, Casas Comerciais Reguenses, Câmara Municipal do Peso da Régua, GNR, Clube Caça e Pesca e Alto Douro, Juntas de Freguesia, Bombeiros da Régua, Policia Marítima, Museu do Douro e a todas entidades congéneres do distrito.

6.2 - Visitas de Estudos

- **Visita de Estudo da área de Costura e Lavoros/Costureira Modista** – Fábrica têxtil em Paredes, 11 de Setembro 2024
- **Visita de Estudo da área de Auxiliares de Cozinha/Cozinheiros/Empregados de Andares e Assistentes Familiares** – Hotel Douro Valley Royal, 19 de Março de 2024
- **Visita de Estudo da área de Operadores Agrícolas** – ERVITAL, 22 de Março de 2024

7- Pessoas

7.1 - Quadro de pessoal

No ano de 2024, a ARDAD em termos de Recursos Humanos manteve os 23 colaboradores internos e 4 externos (formadores). Há apenas a registar a ausência da cozinheira por motivos de saúde, desde o mês Julho.



Handwritten signatures and initials in blue ink, including 'Ally AP' and 'Lina'.

Quadro 5 – Quadro de Pessoal 2024

CATEGORIA/FUNÇÃO	NÚMERO
Diretor Executivo	1
Psicopedagoga/ Coordenadora da formação	1
Socióloga/Gestora de Voluntariado	1
Técnica de Acompanhamento e Colocação	1
Técnica de Ciências Sociais	1
Técnica de Educação Social/Gestora da Qualidade	1
Chefe de Divisão	1
Tesoureira	1
Ajudante de Estabelecimento de Apoio a Pessoas com Deficiência	2
Trabalhadora Auxiliar de Serviços Gerais	2
Monitor/Formador de Habilitação e Reabilitação	4
Formadores externos	14
Motorista de Pesados	1

Fonte: ARDAD

8 - Sistema de Gestão da Qualidade

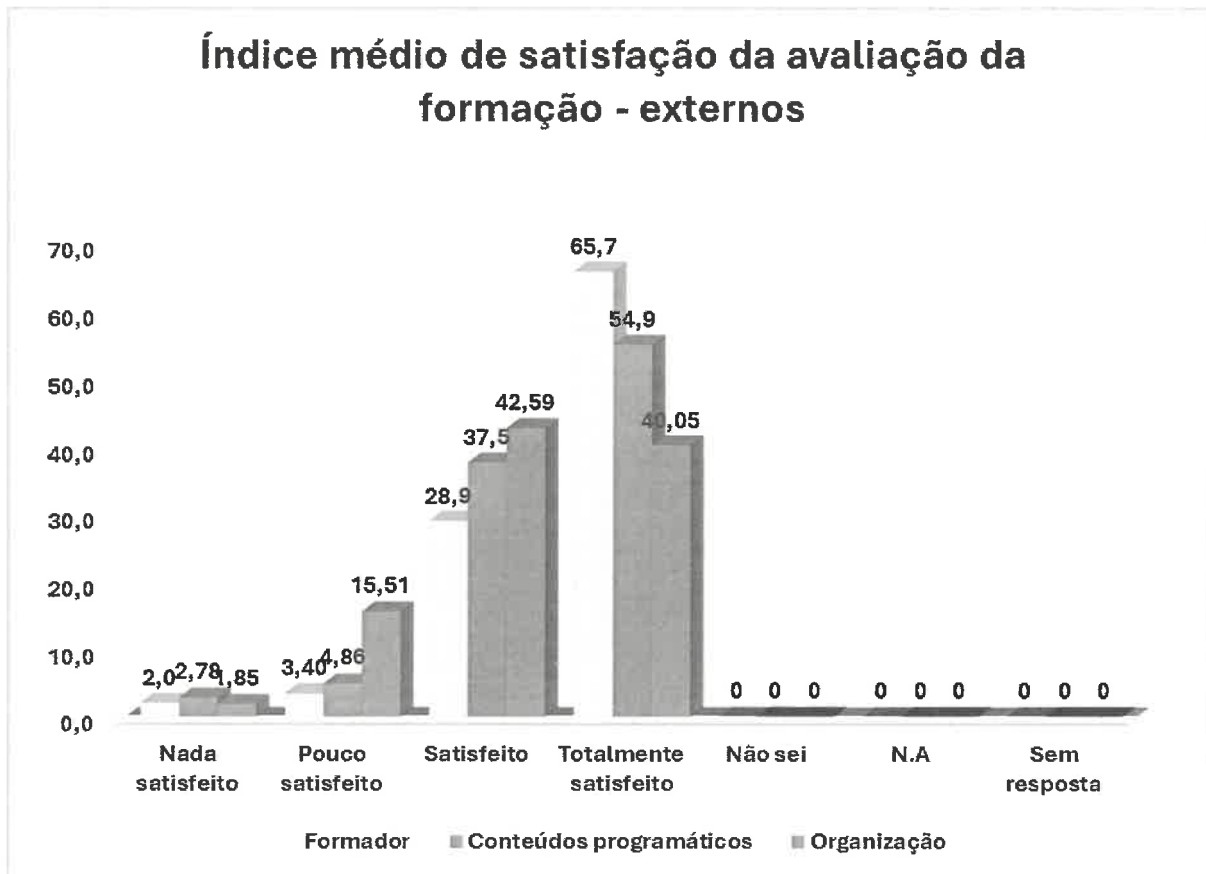
8.1 - Índice médio de satisfação da avaliação da formação – externos

Dos 108 inquéritos realizados aos clientes, para avaliarem os formadores externos e a organização da formação que ministram, obtiveram-se dados que revelam um índice de satisfação elevado (**89,9%**), resultado que permite constatar um envolvimento muito positivo entre formandos e formadores, assim como, a satisfação em relação aos módulos/cursos.



Handwritten signatures and initials in blue ink, including the name 'Alfonso'.

Gráfico 12: Avaliação grau de satisfação formadores externos



Fonte: ARDAD

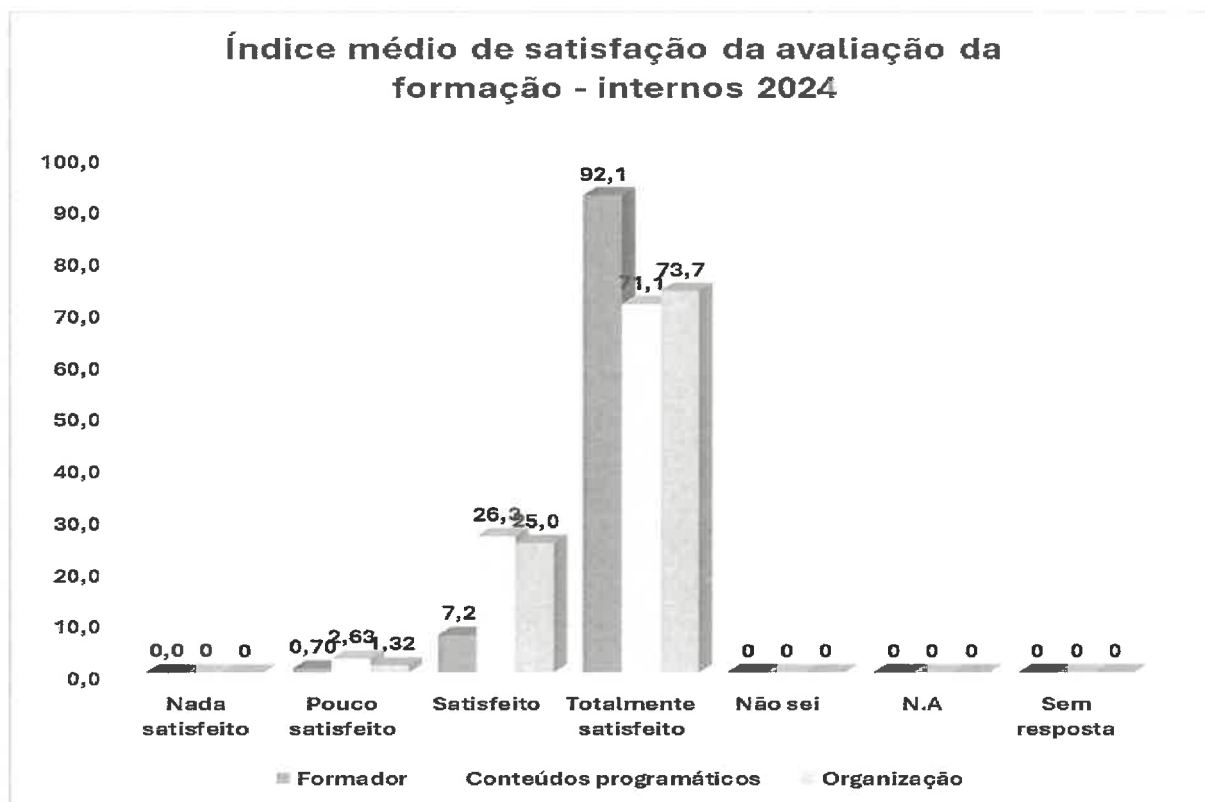
8.1.1 - Índice médio de satisfação da avaliação da formação – internos

Dos 19 inquéritos realizados aos clientes, para avaliarem os formadores internos e a organização da formação que ministram, obtiveram-se dados que revelam um índice de satisfação elevado (98.5%), resultado que permite constatar um envolvimento muito positivo entre formandos e formadores, assim como, a satisfação em relação aos módulos/cursos.



Handwritten signatures and initials in blue ink.

Gráfico 13: Avaliação grau de satisfação formadores internos



Fonte: ARDAD

8.1.2- Avaliação dos Formandos em Formação Prática em Contexto de Trabalho (FPCT)

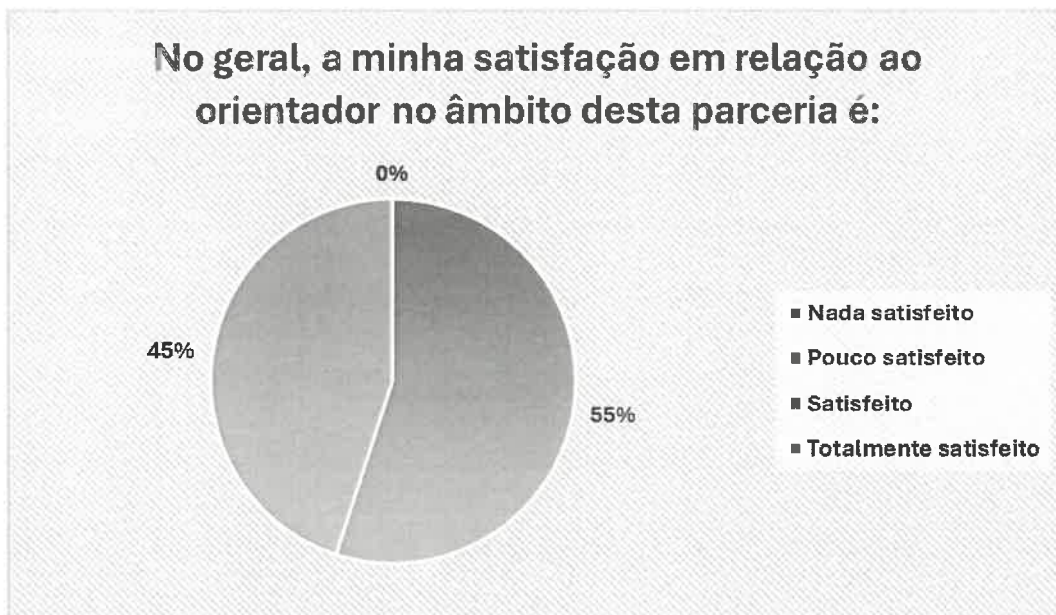
A componente de Formação Prática em Contexto de Trabalho integra todas as modalidades de formação do Sistema Nacional de Qualificações e visa desenvolver novas competências e consolidar as adquiridas em contexto de formação, através da realização de actividades essenciais ao exercício profissional, bem como facilitar a futura (re)inserção profissional.

De forma a avaliar as vivências inerentes às relações humanas no trabalho e de trabalho em equipa a ARDAD aplicou questionários aos clientes em FPCT de forma a perceber a opinião destes em relação aos orientadores de estágio, as expectativas em relação ao estágio e a importância da figura do orientador no desenvolvimento do estágio.



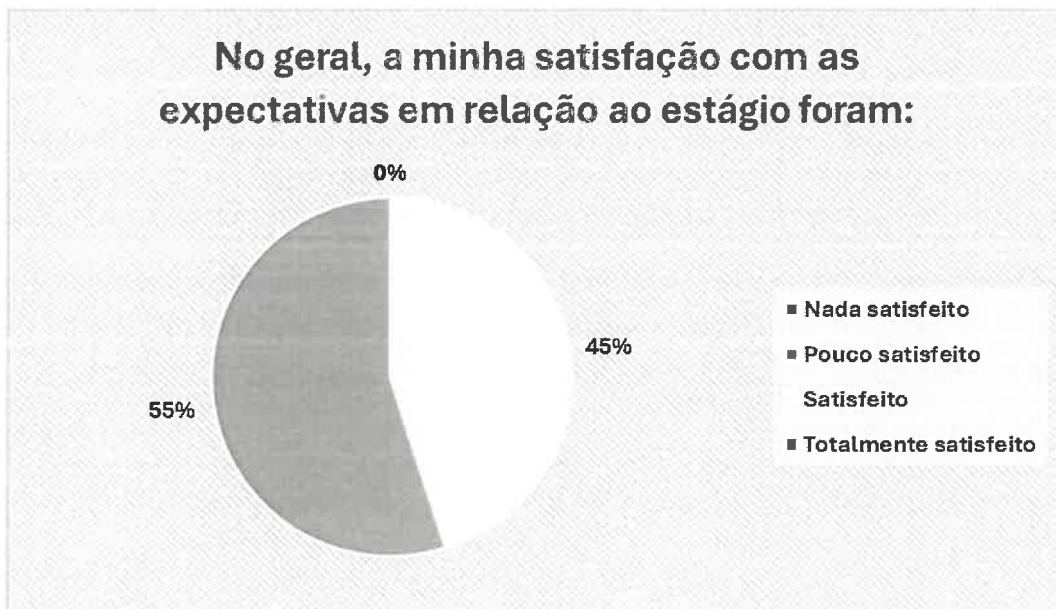
[Handwritten signature in blue ink]

Gráfico 14: Avaliação grau de satisfação em relação ao orientador de estágio



Fonte: ARDAD

Gráfico 15: Avaliação grau de satisfação em relação às expectativas com o estágio

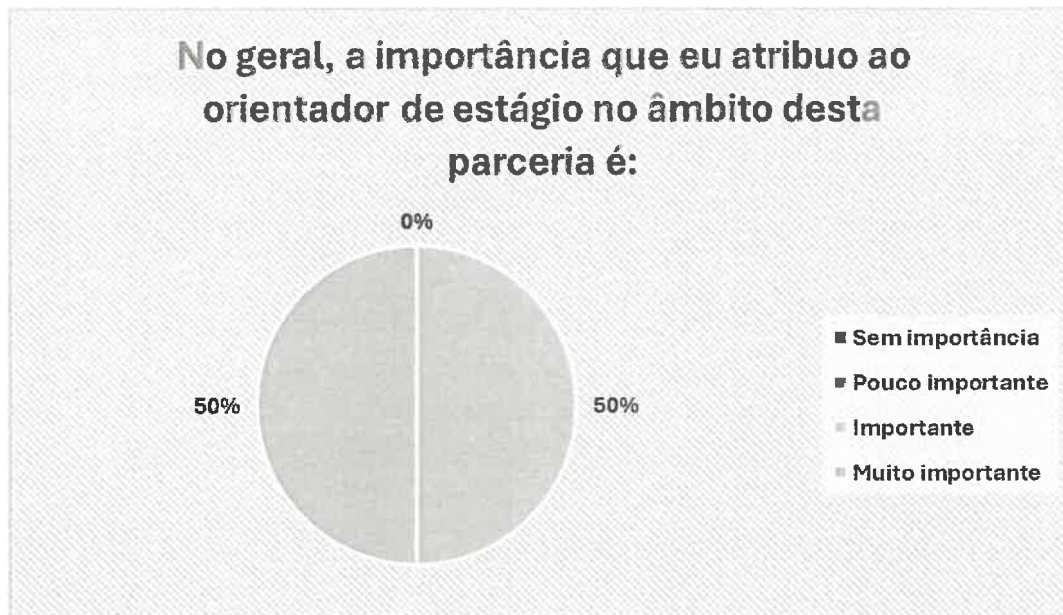


Fonte: ARDAD



Handwritten signature in blue ink.

Gráfico 16: Importância atribuída ao orientador de estágio



Fonte: ARDAD

9 - Reclamações e Sugestões

No ano de 2024, a ARDAD não registou reclamações. Houve sim, alguns apontamentos verbais que foram tratados de acordo com os procedimentos definidos no processo de Sugestões e Reclamações.

No que diz respeito a sugestões apraz-nos constatar que os clientes da ARDAD se mostraram muito participativos, tendo apresentado neste ano cerca de 26 sugestões. Assim, das actividades extracurriculares apresentadas no Plano de Actividades 2024, muitas foram delineadas tendo em conta o gosto e as preferências dos clientes, nomeadamente: magusto, passeio anual, assistir a um teatro, lanche com doces tradicionais de Natal e Páscoa, animação com músico ao vivo, visitas de estudo e convívios a celebrar datas específicas.

10- Avaliação dos serviços pelos clientes

De acordo com o quadro 6, é possível verificar que o índice médio de satisfação dos clientes da ARDAD é bastante positivo.

Não se pode deixar de destacar o valor da variável Equipamentos cuja percentagem é apenas de 57.40%. Com o avanço digital, é importante mantermo-nos atualizados a nível de equipamentos de trabalho e de aprendizagem. De realçar, também, a necessidade de equipamentos para conforto térmico e conforto em mobiliário de sala de formação.



Handwritten signatures and initials in blue ink, including the name 'Allyson' and other illegible marks.

Quadro 6: Avaliação dos serviços da ARDAD por parte dos clientes

	Índice médio de satisfação
Limpeza	66,70%
Transportes	88,90%
Acessibilidades	78%
Equipamento	57,40%
Instalações	70,40%
Colaboradores	91%
Participação/Envolvimento	86,10%
Saúde	94,40%

Fonte: ARDAD

11 - Parcerias

Quadro 7: Parcerias

PARCERIAS	OBJECTIVO DE PARCERIA
POISE/Pessoas 2030	Financiamento/ Acompanhamento e avaliação dos projectos da Formação
IEFP	Financiamento/ Acompanhamento e avaliação dos projectos da Formação
Entidades de FCT	FCT
Município do Peso da Régua	- Apoio logístico - Transporte - Donativo Anual - Colaboração para a diversificação da Resposta Social
Rede Social	Membro do Núcleo Executivo
CPCJ	Comissão e Protecção de Menores
NLI	Participação de Acordos de Inserção
ACAPO	Impressão de documentos e outras informações em Braille
CLAS	
Escola Profissional do Rodo	Desenvolvimento do Curso de Produção Vegetal no Módulo de Viticultura e Espaços Verdes e Jardins
Clínica Dentária Adro do Cruzeiro	Apoio Medicina dentária aos clientes



Handwritten signatures and initials in blue ink, including 'Dus', 'Alfonso', and other illegible marks.

G.N.R	Apoio acções de sensibilização
Museu do Douro	Apoio logístico
Clube Caça e Pesca	Apoio logístico
EAPN	Membro dos Órgãos Sociais / Formação

Fonte: ARDAD

12 - Valor Acrescentado

No seguimento da informação do quadro 7, a ARDAD continua a privilegiar o trabalho em parceria por forma a garantir uma qualidade de serviço abrangente na resposta às solicitações dos seus clientes. Assim e tendo em conta os parceiros acima identificados destacamos o valor acrescentado de alguns:

POISE/PESSOAS 2030/IEFP – garante da prestação de serviços

Entidade de FCT – parceiro imprescindível para o desenvolvimento das actividades formativas

Município do Peso da Régua – parceiro relevante para o desenvolvimento das actividades formativas e possível diversificação de respostas sociais.

ACAPO Viseu – Parceiro preponderante para a acessibilidade das pessoas com deficiência visual

Museu do Douro – Parceiro relevante para a realização da Formação em Contexto de Trabalho, bem como na envolvimento de Candidaturas de carácter inovador.

Aos restantes parceiros, sem de maneira nenhuma desvalorizar a sua valiosa cooperação, o obrigado da ARDAD, pelo contributo para o valor de valorizar a vida.



13 – Análise Financeira

Análise da situação económica e financeira

A Associação da Região do Douro para Apoio a Deficientes – ARDAD, apresentou, no exercício de 2024, resultados líquidos, no valor de € 32.475,38 euros, face a um valor de, € 7.128,85 alcançado no exercício de 2023.

Rubricas	31 de dezembro 2024	31 de dezembro 2023
Rendimentos e Ganhos	802.225,74	861.538,74
Gastos e Perdas	769.750,20	854.409,89
Resultado Líquido	32.475,38	7.128,85

De seguida passamos a analisar algumas das parcelas que julgamos mais pertinentes para a obtenção dos resultados.

RENDIMENTOS

A principal fonte de financiamento da ARDAD, neste ano, foram os financiamentos de projetos no âmbito de apoios do FSE .

Estes valores representam a parcela principal dos proveitos da ARDAD. Os restantes proveitos provêm das vendas e prestação de serviços, donativos e quotizações.

GANHOS	31 de dezembro 2024	%
Vendas	1.514,25	0,19%
Prestação de Serviços	2.790,60	0,35%
Subsídios á exploração	751.738,86	93,70%
Outros Ganhos	46.181,87	5,76%
Total Geral	802.225,58	100%

Relativamente á Sub Rubrica – Subsídios á exploração pode ser decomposta do seguinte modo:



RELATÓRIO DE ACTIVIDADES E CONTAS - 2024

Handwritten signatures and initials in blue ink, including a large signature at the top and several initials below it.

Subsídios á Exploração	31 de dezembro 2024	%
POISE - Medida 3.01 - Formação Profissional	742.593,88	98,78%
IEFP - Medida Emprego Inserção	4.644,98	0,62%
Município – Peso da Régua	3.000,00	0,40%
União de Freguesias Peso da Régua Godim	1.000,00	0,13%
Junta de Freguesia de Loureiro	500,00	0,07%
Total Geral	751.738,86	100%

No que respeita á sub rubrica outros ganhos, apresenta a seguinte estrutura

Outros Ganhos	31 de dezembro 2024	%
Campanhas de Angariação de Fundos	5.194,20	11,25%
Consignação do IRS	2.163,54	4,68%
Donativos	25.037,07	54,21%
Bar	10.323,15	22,35%
Descontos/Abatimentos	3.460,79	7,49%
Juros	3,12	0,01%
Total Geral	46.181,87	100%

GASTOS E PERDAS

O valor global dos gastos foi de € 769.750,20 euros, incluindo nestes o valor de € 519,07 euros, relativo a amortizações.

As despesas com fornecimentos e serviços externos, gastos com pessoal e subsídios a clientes (formandos), constituem as grandes rubricas de custos.

Gastos	31 de dezembro 2024	%
Fornecimentos e serviços externos	146.512,50	19,00%
Despesas com pessoal	349.334,22	45,30%
Outros Gastos Operacionais	1.930,38	0,23%
Amortizações	519,07	0,06%
Transferência de Subsídios- Clientes	266.947,99	34,60%
Gastos e perdas de Financiamento	6.436,42	0,81%
Total Geral	769.750,20	100%



RELATÓRIO DE ACTIVIDADES E CONTAS - 2024

Na rubrica fornecimentos e serviços externos as despesas com um peso mais significativo, são as rendas e alugueres, os honorários pagos aos formadores externos.

FSE	31 de dezembro 2024	%
Trabalhos especializados	2.559,33	1,75%
Publicidade e propaganda	79,95	0,05%
Honorários	55.559,65	37,92%
Conservação e Reparação	6.972,47	4,76%
Ferramentas e Utensílios	240,20	0,16%
Material de Escritório	187,27	0,13%
Material Didático	697,24	0,48%
Contencioso e Notariado	40,00	0,03%
Matérias Primas Formação	3.079,42	2,10%
Vigilância e Segurança	217,38	0,15%
Eletricidade	8.005,73	5,46%
Combustíveis	7.864,47	5,37%
Água	4.449,26	3,04%
Gás	2.217,76	1,51%
Deslocações e estadas	173,89	0,12%
Rendas e Alugueres	34.065,60	23,25%
Comunicação	7.850,08	5,36%
Seguros	2.093,17	1,43%
Higiene e Limpeza	2.363,34	1,61%
Fornecimentos para o Bar	6.968,73	4,76%
Outros fse	827,56	0,56%
Total Geral	146.512,50	100%

A análise das despesas com pessoal apresenta a seguinte composição:

Gastos com pessoal	31 de dezembro 2024	%
Remunerações	268.165,75	76,76%
Encargos com Remunerações	56.781,36	16,25%
Seguro de acidentes de trabalho	3.668,17	1,05%
Outros custos com o pessoal	20.718,94	5,94%
Total Geral	349.334,22	100%



Resultados

O resultado líquido do exercício apresenta um valor de € 32.475,38 euros, que se propõe seja levado à conta de resultados transitados.

14 - BALANÇO do Ano de 2024

BALANÇO EM 31/12/2024

	notas	2024	2023
		Activo Líquido	Activo Líquido
ACTIVO			
ACTIVO NÃO CORRENTE			
<i>ACTIVOS FIXOS TANGIVEIS</i>			
Edifícios e Outras Construções			
Equipamento Básico	5	0,00	0,00
Equipamento de Transporte		0,00	0,00
Ferramentas e Utensílios		0,00	0,00
Equipamento Administrativo		0,00	0,00
Outros Activos		0,00	0,00
Imobilizações Em Curso		0,00	0,00
<i>ACTIVOS FIXOS INTANGIVEIS</i>			
Softwares - WIN	5	0,00	519,07
SUB TOTAL		0,00	519,07
ACTIVO CORRENTE			
INVENTÁRIOS			
		0,00	0,00
CLIENTES			
		0,00	0,00
ADIANTAMENTO A FORNECEDORES			
		0,00	0,00
ESTADO E OUTROS ENTES PUBLICOS			
	13.7	92,99	302,90
FUNDADORES/BENEMÉRITOS/ E OUTROS			
		0,00	0,00
OUTRAS CONTAS A RECEBER			
	13.2	91 158,23	84 442,84
DIFERIMENTOS			
		375,80	0,00
OUTROS ACTIVOS FINANCEIROS			
		0,00	0,00
CAIXA E DEPÓSITOS BANCÁRIOS			
	13.4	8 551,83	7 810,88
SUB TOTAL		100 178,85	92 556,62
TOTAL DO ACTIVO		100 178,85	93 075,69

O Contabilista Certificado

A DIRECÇÃO

João de Deus do Espírito
Paulo José



Handwritten signatures and initials in blue ink, including the letters 'AR' at the top and 'AR' below it, along with other illegible marks.

12 – ANEXO

BALANÇO E DEMONSTRAÇÃO DE RESULTADOS A 31/12/2024

1 IDENTIFICAÇÃO DA ENTIDADE:

1.1 Designação da entidade: ARDAD – Associação da Região do Douro para Apoio a Deficientes

1.2 Sede: Quinta da Romeira – 5050-104 Peso da Régua

1.3 Natureza da Actividade: IPSS , diário da república nº 14 de 17/01/91 III Série

1.4 NIPC – 50250975

1.5 Os valores encontram-se expressos em unidade de euro

13.12 As notas não referenciadas no anexo ou não se aplicam, ou não representam valores significativos.

2 REFERENCIAL CONTABILÍSTICO DE PREPARAÇÃO DAS DEMONSTRAÇÕES FINANCEIRAS

2.1 Referencial contabilístico de preparação das demonstrações financeiras

As presentes demonstrações financeiras foram elaboradas, de acordo com o modelo contabilístico para as entidades sem fins lucrativos, aprovado pelo Decreto-Lei nº 36-A/2011, de 9 de Março de 2011.

3 Principais Políticas Contabilísticas

Na preparação das demonstrações financeiras tomou-se como base os seguintes pressupostos:

- Pressuposto da Continuidade

As demonstrações financeiras foram preparadas no pressuposto da continuidade das operações e a partir dos registos contabilísticos da entidade, os quais são elaborados de acordo com os princípios contabilísticos geralmente aceites em Portugal.



Handwritten signatures in blue ink, including the name 'A. P.' at the top, followed by several other illegible signatures.

- Materialidade e agregação

As linhas e itens que não sejam materialmente relevantes são agregados a outros itens das demonstrações financeiras ou não são indicados neste anexo

-Comparabilidade

As políticas contabilísticas e os critérios de mensuração adotados a 31 de Dezembro de 2022 são comparáveis com os utilizados na preparação das demonstrações financeiras em 31-12-2023.

4 Ativos fixos tangíveis

Os ativos fixos tangíveis encontram-se registados ao custo de aquisição, deduzido das correspondentes depreciações

As depreciações são calculadas, após a data em que os bens estejam disponíveis para serem utilizados, pelo método da linha reta, em conformidade com o período de vida útil estimado para grupo de bens, em sistema de duodécimos. As taxas de depreciação utilizadas correspondem aos períodos de vida útil estimada:

ativo fixo tangível	vida útil
Equipamento transporte	4 anos
Equipamento administrativo	entre 2 e 8 anos
Outros Ativos fixos tangíveis	entre 2 e 8 anos
Ativo fixo intangível	3 anos

As despesas de conservação e reparação que não aumentem a vida útil dos ativos nem resultem em benfeitorias ou melhorias significativas nos elementos dos ativos fixos tangíveis foram registados como gastos do exercício em que ocorrem.



DS
 Alegria
 2024
 J

5 – Ativos fixos tangíveis/intangíveis

Os ativos fixos tangíveis/intangíveis, adquiridos encontram-se registados ao custo de aquisição, deduzido das correspondentes depreciações acumuladas.

As depreciações foram calculadas pelo método de linha reta, em sistema de duodécimos e as vidas úteis de acordo com a expectativa de utilização.

A quantia escriturada bruta, as depreciações acumuladas, adições, os abates, as amortizações e outras alterações foram desenvolvidas de acordo com o seguinte quadro.

Activo Não Corrente	31-12-2023	adições	abate	31-12-2024
Ativos Tangíveis				
Equipamento Básico	52.080,31	0,00		52.080,31
Equipamento de Transporte	152.835,67	0,00	12.500,00	140.335,67
Ferramentas e Utensílios	4.357,05	0,00		4.357,05
Equipamento Administrativo	55.705,61	0,00		55.705,61
Outros ativos tangíveis	72.966,15	0,00		72.966,15
Ativos Intangíveis				
Wais III	1.337,43	0,00		1.337,43
Software - WIN	1.554,11	0,00		1.554,11
Total Ativo Não Corrente	340.836,09	0,00		328.336,09

Depreciações Acumuladas	31-12-2023	adições	abate	31-12-2024
	340.317,02	519,07	12.500,00	328.336,09

No ano de 2024, procedeu-se ao abate da viatura. (Opel Astra)

6 - Empréstimos Obtidos

empréstimos bancários	31 de dezembro 2024	31 de dezembro 2023
Empréstimos bancários	50.000,00	0,00
Contas Caucionadas	20.000,00	70.000,00
Total Geral	70.000,00	70.000,00



Handwritten signature in blue ink, likely of the responsible official.

8 – Vendas e prestação de serviços

vendas/prestação serviços	31 de dezembro 2024	31 de dezembro 2023
Vendas	1.514,25	342,95
Prestação de Serviços	2.790,60	2.434,40
Total Geral	4.304,85	2.777,35

9 – Subsídios

Os subsídios á exploração são reconhecidos em resultados, de acordo com o princípio da especialização, em que o reconhecimento dos proveitos equivale aos custos incorridos.

Os subsídios ao investimento são reconhecidos em resultados, no montante da taxa de amortização dos ativos fixos tangíveis que deram origem ao investimento

Subsídios á Exploração	31 de dezembro 2024	31 de dezembro 2023
POISE – Formação Profissional	742.593,88	760.000,13
IEFP – Emprego Inserção	4.644,98	69.285,45
Município Peso da Régua	3.000,00	3.000,00
U. de Freg. Godim P. da Régua	1.000,00	0,00
Junta de Freguesia de Loureiro	500,00	0,00
Total Geral	751.738,86	832.285,58

11 – Encargos com pessoal

Gastos com pessoal	31 de dezembro 2024	31 de dezembro 2023
Remunerações	268.165,75	272.653,87
Encargos com Remunerações	56.781,36	61.163,37
Seguro de acidentes de trabalho	3.668,17	3.495,02
Outros custos com o pessoal	20.718,94	23.095,80
Total Geral	349.334,22	360.408,06

A diminuição dos encargos com remunerações relativamente a 2023, deve-se á saída do colaborador Pedro Ferraz, e baixa prolongada, da colaboradora Filipa Marques.



Handwritten signatures in blue ink, including a large signature at the top and several smaller ones below it.

13. Outras Informações

De forma a uma melhor compreensão das demonstrações financeiras, são ainda divulgadas as seguintes informações.

13.1- Custos financeiros

custos financeiros	31 de dezembro 2024	31 de dezembro 2023
Juros e Gastos Similares	6.436,42	8.273,20

13.2 Outras Contas a Receber

Outras contas a Receber	31 de dezembro 2024	31 de dezembro 2023
Outros Devedores – POISE/FSE	91.158,23	66.146,61
CEI'S -IEFP	0,00	15.296,23
Município do Peso da Régua	0,00	3.000,00
Total Geral	91.158,23	84.442,84

13.4 – Caixa e depósitos bancários

Dep á ordem e caixa	31 de dezembro 2024	31 de dezembro 2023
caixa	990,11	2.307,14
dep á ordem	7.561,72	5.503,74
Total Geral	8.551,83	7.810,88

13.5 - Fundos patrimoniais

fundos patrimoniais	31 de dezembro 2024	31 de dezembro 2023
Reservas	3.410,19	3.410,19
Resultados transitados	-123.603,03	-88.313,00
Resultado liquido do período	32.475,38	7.128,85
Total Geral	-87.717,46	-77.773,96

A rubrica de Resultados Transitados, foi acrescido, valores de candidatura, considerados não elegíveis, no ano de 2023 (€ 1 174,65), e estimativa de Férias e Subsídios de férias não considerados em 2023.(€ 40 94,23).



É objetivo da ARDAD, tornar os fundos patrimoniais positivos e em crescendo, para que tal seja possível, é necessário o cumprimento das metas propostas em sede de candidatura ao POISE/IEFP – Volume de formação e número de certificações (embora devido á população alvo, nem sempre é possível realizar a 100%, as metas propostas), assim como angariar donativos e quotizações.

13.6 – Fornecedores

Descrição	31 de dezembro 2024	31 de dezembro 2023
Fornecedores	11.286,19	23.228,69

13.7 – Sector público estatal

sector publico estatal	31 de dezembro 2024	31 de dezembro 2023
irs	1.739,09	1.985,29
irc (prediais)	658,95	616,19
seg social	7.554,50	7.015,74
Total Geral	9.952,54	9.617,22

Descrição	31 de dezembro 2024	31 de dezembro 2023
Irs (imposto retido em excesso)	92,99	309,90

13.8 – Outras contas a pagar

Outras Contas a Pagar	31 de dezembro 2024	31 de dezembro 2023
Pessoal (1)	56.128,65	7.010,78
FSE (2)	3.252,74	7.046,78
Constelação (3)	37.276,20	53.946,00
Total Geral	96.657,59	68.003,74

(1) Gastos com pessoal, a pagar no ano seguinte.

(2) Despesas de funcionamento, referentes ao ano de 2024, mas que serão pagas apenas em 2025.



(3) Valor referente à candidatura de 2008 e 2009, que em 2011, foi sujeita a cortes pela mudança do quadro comunitário e cujo plano de pagamento, acordado se iniciou no mês de Dezembro 2019.

13.9 – FSE

FSE	31 de dezembro 2024	31 de dezembro 2023
Trabalhos especializados	2.559,33	6.584,60
Publicidade e propaganda	79,95	784,74
Honorários	55.559,65	52.217,55
Conservação e Reparação	6.972,47	6.076,21
Ferramentas e Utensílios	240,20	846,11
Fatos de Trabalho		198,86
Material de Escritório	187,27	393,39
Contencioso e Notariado	40,00	59,30
Vigilância e Segurança	217,38	
Material Didático	697,24	1.056,65
Matérias Primas Formação	3.079,42	3.704,41
Eletricidade	8.005,73	9.662,14
Combustíveis	7.864,47	6.629,09
Água	4.449,26	2.539,03
Gás	2.217,76	3.360,04
Deslocações e estadas	173,89	270,34
Rendas e Alugueres	34.065,60	32.370,99
Comunicação	7.850,08	8.024,31
Seguros	2.093,17	3.096,66
Higiene e Limpeza	2.363,34	2.029,85
Fornecimentos para o Bar	6.968,30	7.547,70
Outros Fse	827,56	20,19
Total Geral	146.512,50	147.472,16

13.10 – Outros rendimentos e ganhos

Outros rendimentos e ganhos	31 de dezembro 2024	31 de dezembro 2023
Rendimentos Suplementares	46.178,75	26.475,81

Os valores mais representativos nesta rubrica são os donativos, funcionamento do bar, campanhas de Angariação de Fundos e a consignação de IRS.

Ao longo do ano foram realizadas várias campanhas de angariação de fundos a saber: Rifas da Páscoa, Feira do Vinho, Calendários Solidários, Vinho Solidário, com o Apoio da empresa 100 Hectares.



Participação em diversos eventos de venda de produtos, no Mercado Municipal, Escola do Rodo e Festa da Ascensão em Godim.

Importa realçar o valor muito significativo de donativos recolhidos junto de empresas e empresários da região.

[Handwritten signatures in blue ink]

13.11 – Outros gastos e perdas

Outros gastos e perdas	31 de dezembro 2024	31 de dezembro 2023
outros gastos especificados	262.908,64	331.058,57
outros	3.047,15	957,60
Total Geral	266.947,99	332.016,17

A rubrica outros gastos especificados, diz respeito aos abonos pagos, através de bolsas de formação, Sub. de Alimentação , transporte e seguros.

A Rubrica Outros, diz respeito aos encargos com a realização das campanhas de Angariação de Fundos.

13.13 – Acontecimentos após data do balanço

Não são conhecidos á data quaisquer eventos subsequentes, com impacto significativo nas demonstrações financeiras de 31 de dezembro de 2024.



BALANÇO EM 31/12/2024(cont)

FUNDOS PATRIMONIAIS E PASSIVO	notas	2024	2023
		Activo Liquido	Activo Liquido
FUNDOS PATRIMONIAIS			
FUNDOS		0,00	0,00
EXCEDENTES TÉCNICOS		0,00	0,00
RESERVAS	13.5	3 410,19	3 410,19
RESULTADOS TRANSITADOS	13.5	-123 603,03	-88 313,00
EXCEDENTES DE REAVALIAÇÃO		0,00	
OUTRAS VARIAÇÕES DOS FUNDOS PATRIMONIAIS		0,00	0,00
RESULTADO LIQUIDO DO EXERCICIO	13.5	32 475,38	7 128,85
TOTAL DO FUNDO DE CAPITAL		-87 717,46	-77 773,96
PASSIVO			
<i>PASSIVO NÃO CORRENTE</i>			
<i>PROVISÕES</i>			
<i>PROVISÕES ESPECIFICAS</i>			
<i>FINANCIAMENTOS OBTIDOS</i>			
<i>OUTRAS CONTAS A PAGAR</i>			
SUB TOTAL		0,00	0,00
<i>PASSIVO CORRENTE</i>			
FORNECEDORES	13.6	11 286,18	23 228,70
ADIANTAMENTO DE CLIENTES		0,00	0,00
ESTADO E OUTROS ENTES PUBLICOS	13.7	9 952,54	9 617,22
FUNDADORES/BENEMÉRITOS/ PATROCINADORES		0,00	0,00
FINANCIAMENTOS OBTIDOS	6	70 000,00	70 000,00
DIFERIMENTOS	13.3	0,00	0,00
OUTRAS CONTAS A PAGAR	13.8	96 657,59	68 003,73
OUTROS PASSIVOS FINANCEIROS			
SUB TOTAL		187 896,31	170 849,65
TOTAL DO PASSIVO		187 896,31	170 849,65
TOTAL CAPITAL PRÓPRIO E PASSIVO		100 178,85	93 075,69

O Contabilista Certificado

A DIRECÇÃO

Página 33 de 42

 Maria Luísa Baptista Morgado



15 – DEMONSTRAÇÃO DOS RESULTADOS

ARDAD			
PERIODO FINDO EM 31/12/2024			
RENDIMENTOS E GASTOS	notas	2024	2023
VENDAS E SERVIÇOS PRESTADOS	8	4 304,85	2 777,35
SUBSIDIOS, DOAÇÕES E LEGADOS Á EXPLORAÇÃO	9	751 738,86	832 285,58
VARIAÇÃO DE INVENTÁRIOS DA PRODUÇÃO			
TRABALHOS PARA A PRÓPRIA ENTIDADE			
CUSTO DAS MERCADORIAS VENDIDAS E MATÉRIA CONSUMIDAS		0,00	0,00
FORNECIMENTOS E SERVIÇOS EXTERNOS	13.9	-146 512,50	-147 472,16
GASTOS COM O PESSOAL	11	-349 334,22	-360 408,06
AJUSTAMENTOS DE INVENTÁRIOS			
IMPARIDADES DE DIVIDAS A RECEBER			
PROVISÕES			
OUTRAS IMPARIDADES		0,00	0,00
AUMENTOS/REDUÇÕES DE JUSTO VALOR			
OUTROS RENDIMENTOS E GANHOS	13.10	46 178,75	26 475,81
OUTROS GASTOS E PERDAS	13.11	-266 947,61	-332 988,95
RESULTADO ANTES DE DEPRECIACÕES, GASTOS DE FINANCIAMENTO E IMPOSTOS		39 427,75	20 669,57
GASTOS/REVERSÕES DE DEPRECIACÕES E DE AMORTIZAÇÃO	5	-519,07	-5 267,52
RESULTADO OPERACIONAL (ANTES DE GASTOS DE FINANCIAMENTO E IMPOSTOS)		38 908,68	15 402,05
JUROS E RENDIMENTOS SIMILARES OBTIDOS		3,12	
JUROS E GASTOS SIMILARES OBTIDOS	13.1	-6 436,42	-8 273,20
RESULTADO ANTES DE IMPOSTO		32 475,38	7 128,85
IMPOSTO S/O RENDIMENTO DO EXERCÍCIO			
RESULTADOS LÍQUIDOS DO EXERCÍCIO		32 475,38	7 128,85

O Contabilista Certificado

A DIRECÇÃO

Fernando Pereira de Sá

Carla Margarida

Maria Luísa Baptista Morgado

Assessor